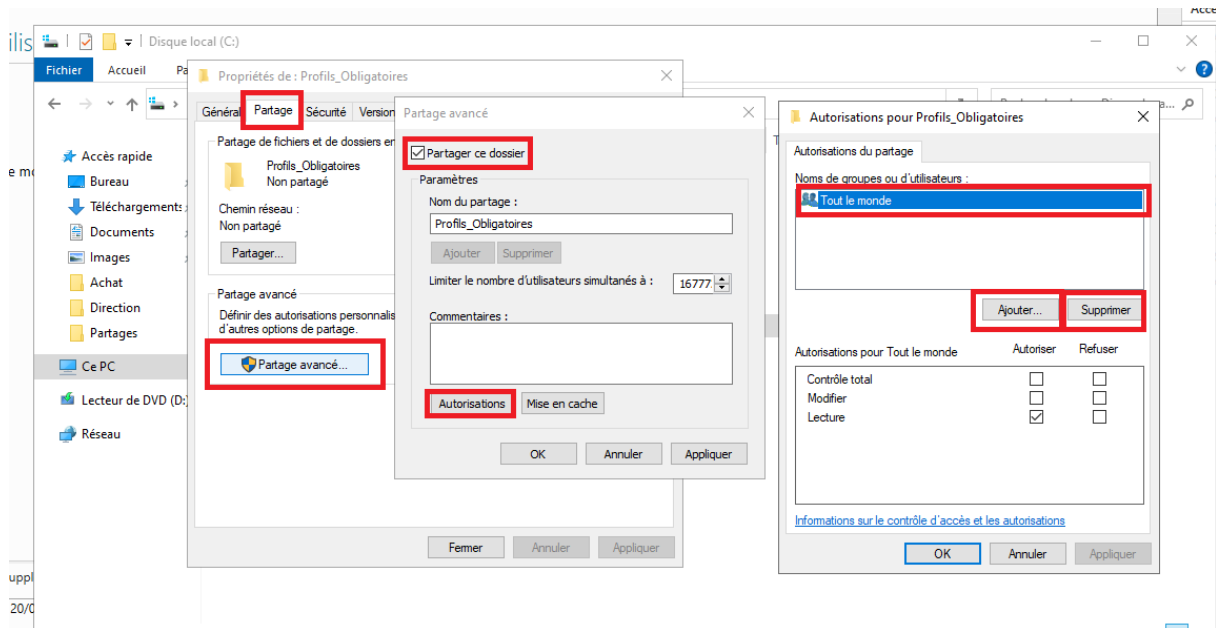
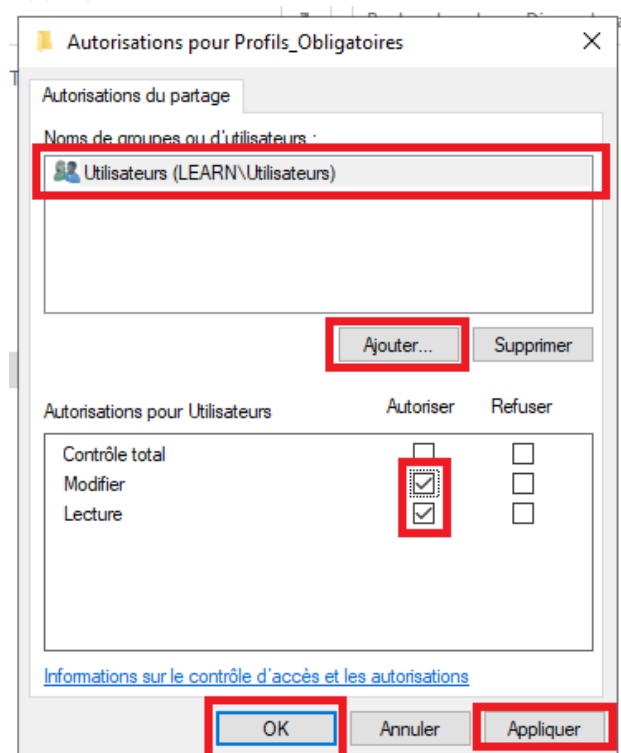


# Créer un compte obligatoire dans Active Directory

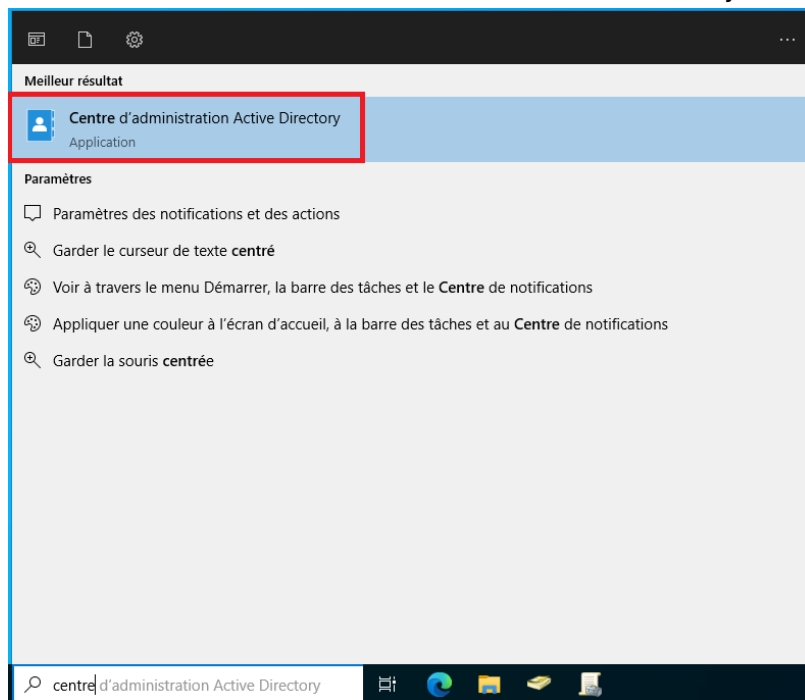
Créer un dossier pour accueillir les comptes obligatoires puis supprimer le groupe Tout le monde :



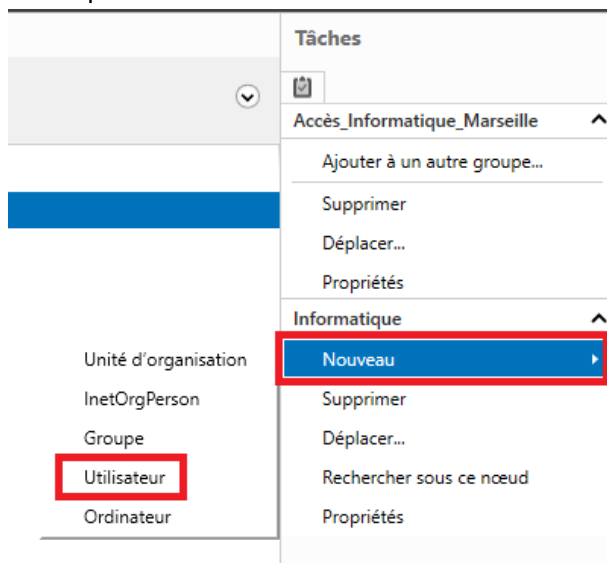
Partager le dossier au groupe Utilisateurs et donner les accès Modification et Lecture puis Appliquer et faire OK :



Se rendre dans le Centre d'administration Active Directory :



Dans le Centre d'administration Active Directory, se rendre dans l'OU où l'utilisateur doit se situer pour le créer :



Entrer les informations nécessaires à l'utilisateur puis dans la section Profil dans Chemin d'accès au profil `\\DC1\Profils_Obligatoires\%username%` en remplaçant les informations du serveur avec les bonnes informations puis faire OK :

Créer Utilisateur : Marseille\_Obligatoire

TÂCHES SECTIONS

Compte

Organisation

Membre de

Paramètres de mot de passe

Profil

Stratégie

Silo

Compte

Prénom :

Initiales des autres prénoms :

Nom :

Nom complet : \* Marseille\_Obligatoire

Ouverture de session UPN... @

Ouverture de session Sam... learn \* M\_Obligatoire

Mot de passe : \*\*\*\*\*

Confirmation : \*\*\*\*\*

Créer dans : OU=Informatique,OU=DC1/Marseille,DC=learn,DC=local Modifier...

☐ Protéger contre la suppression accidentelle

Heures d'ouverture de session... Se connecter à...

Date d'expiration du compte ☒ Jamais ☐ Fin

Options de mot de passe :

☒ Changer le mot de passe à la prochaine session

☐ Autres options de mot de passe

☐ Une carte à puce ou Microsoft Passport est requis pour ouvrir une session in...

☐ Le mot de passe n'expire jamais.

☐ L'utilisateur peut changer de mot de passe.

Options de chiffrement :

Autres options :

Profil

Chemin d'accès au profil : \\DC1\Profils\_Obligatoires\%username%

Script d'ouverture de session

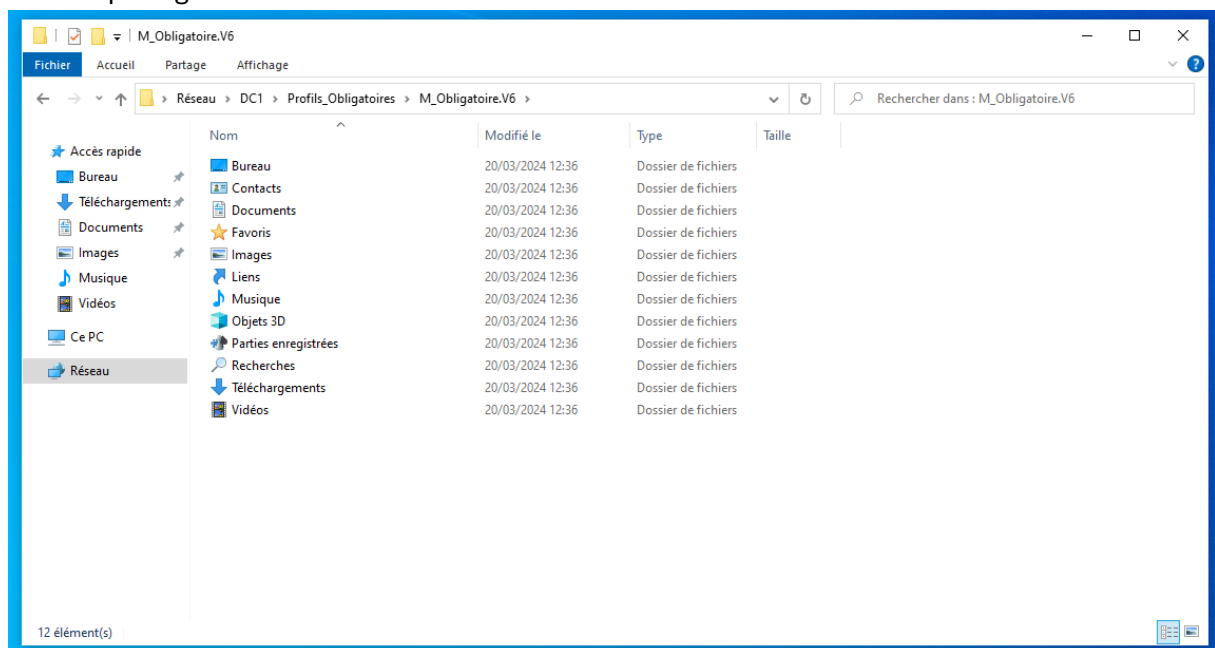
Dossier de base :

☐ Chemin d'accès local :

☐ Se connecter

À :

Sur une machine locale, se connecter au compte pour initialiser son dossier utilisateur dans le dossier partagé :



Se connecter avec un compte administrateur à la machine puis aller dans le dossier utilisateur local de l'utilisateur obligatoire puis renommer le fichier caché ntuser.dat en ntuser.man :

